




ETAPA ERDIKO EBALUAZIO DIAGNOSTIKOA



ETAPA ERDIKO EBALUAZIO DIAGNOSTIKOA

**BIGARREN HEZKUNTZA**  
**BIGARREN MAILA**



ETAPA ERDIKO EBALUAZIO DIAGNOSTIKOA  
(LH 4 eta DBH 2)



ETAPA ERDIKO EBALUAZIO DIAGNOSTIKOA  
(LH 4 eta DBH 2)

# GAI ORDENA

- 1. zatia: Diagnostiko Ebaluazioaren Testuingurua eta Helburua (10 min)
- 2. zatia: Ikasleen Prestakuntzan Tutorearen Eginkizuna (20 min)
- 3. zatia: Ebaluazio Egunean Laguntzea eta Ikasleen Behaketa (10 min)
- 4. zatia: Probaz Ondorengo Atzeraelikadura eta Autoebaluazioa (15 min)
- 5. zatia: Familien Inplikazioa (10 min)
- 6. zatia: Itxiera eta Galdera-erantzunen Saioa (10 min)
- 📌 Formazioaren Ebaluazioa

# ● 1. zatia: ED25ren testuingurua eta helburua

## 📌 Aurkezpenaren helburua

- 2025eko Diagnostiko Ebaluazioa (ED25) testuinguruan kokatzea.
- Ebaluazioaren izaera, helburuak eta garrantzia azpimarratzea.
- Ikasleen ebaluazio-prozesuan tutoreek duten funtsezko eginkizuna azaltzea.

**“Ez dugu konpetentziak soilik neurtu nahi, baita ere ikasleek erronka bati nola aurre egiten dioten, zer estrategia erabiltzen dituzten eta zer jarrera duten aztertu nahi dugu”**

**Zer behatuko dugu? Erronkari aurre egiteko estrategiak, irakurmenaren arreta, etengabeko ahalegina, motibazioa eta autonomia.**

📁 **Materiala:** ED25aren ebazpena.

# 1. zatia: ED25ren testuingurua eta helburua

## Zergatik egiten da ED25?

- **Hezkuntzaren kalitatea hobetzeko tresna gisa:** ebaluazioa ez da helburu bat berez, baizik eta irakaskuntza-prozesua hobetzeko informazioa ematen duen tresna bat.
- **Euskal Hezkuntza Legearen (17/2023) eta Oinarrizko Hezkuntzaren 77/2023 Dekretuaren ildoak jarraituz:** egungo hezkuntza-beharretara egokitutako tresna.
- **Ez da nota jartzeko, baizik eta orientazioa emateko:** Ikasleen konpetentzien garapena neurtzen du, emaitzen bidez irakas-jarduera egokitzeko aukera emanez.

## ED25ren printzipio pedagogikoak

- **Prestakuntza- eta orientazio-izaera:** Ikasleei eta irakasleei etengabeko feedbacka eskaintzen dieten ebaluazio-tresnak erabiltzea. Hala, irakaskuntza- eta ikaskuntza-prozesuen etengabeko hobekuntza sustatuko da.
- **Aniztasunari erantzuna:** Ikasleen behar espezifikoak egokitutako proba inklusiboak bermatzea.
- **Parte-hartze aktiboa:** Hezkuntzako eragile guztien inplikazioa sustatzea: ikasleak, familiak, irakasleak eta zuzendaritza taldeak.
- **Konpetentzietan oinarritutako ikuspegia:** Konpetentzia aplikatuen ebaluazioa lehenestea, eta ikastetxeetara transferi daitekeen konpetentzien ebaluazio-eredu bat aurkeztea.

# ● 1. zatia: ED25ren testuingurua eta helburua

## Zertarako egiten da?

- Ikasleen indarguneak eta hobetu beharreko arloak identifikatzeko.
- Irakaskuntza-jarduera hobeto bideratzeko eta ikaskuntza-prozesuak hobetzeko.
- Ikastetxeetako inklusioa eta ekitatea sustatzeko.

## Ebaluazioan zer neurtuko da?

- **Hizkuntza-komunikazio konpetentzia** (euskaraz eta gaztelaniaz): entzumena eta irakurmena.
- **Matematikarako konpetentzia**: testuinguruan jarritako problema aplikatuak.
- **Testuinguru-galdetegia**: ikasleen ingurune sozial eta hezkuntza-testuinguruko informazioa jasotzeko.

 **Materiala:** Diagnostiko Ebaluazioaren egituraren infografia.

# 1. zatia: ED25ren testuingurua eta helburua

## Zein da tutoreen rola ED25ean?

**Ebaluazioa prestatzea:** ikasleak probaren aurrean prestatzen eta motibatzen laguntzea.

**Jarrera positiboa sustatzea:** probak ikaskuntza-aukera gisa ulertaraztea, ez azterketa gisa.


**Ikasleen estrategiak behatzea:** erronkei nola aurre egiten dieten aztertzea eta inplikazio-maila ebaluatzea.

**Familiei informazioa helaraztea:** ebaluazioaren garrantzia azaldu eta familiek seme-alabei laguntzeko moduak aurkeztea.

# ● 1. zatia: ED25ren testuingurua eta helburua

- 💡 Ondorioa eta trantsizioa
- 📌 Zergatik da garrantzitsua tutoreen inplikazioa?
  - Ikasleen ebaluazio-esperientzia **ez da soilik emaitzen arabera neurtzen**, baizik eta **erronkari nola aurre egiten dioten aztertuz**.
  - Irakasle tutoreak **giltzarri dira** ikasleen konfiantza eta motibazioa sustatzeko.
  - Ebaluazioa **ez da puntuazio bat**, baizik eta **ikasteko aukera bat**.
- 👉 **Hurrengo atala:** Ikasleen prestaketa eta motibazioa sustatzeko estrategiak.

## ● 2. zatia: Ikasleen Prestakuntzan Tutorearen Eginkizuna

 **Helburua:** Irakasleei **tresna praktikoak eskaintzea**, ikasleak proban motibatze eta prestatzen laguntzeko.

### 1. Motibazio-estrategiak:

- Ikasleen interesa pizteko eta deskonexioa saihesteko teknikak.
- Ebaluazioa erronka gisa aurkeztea, ez ohiko azterketa gisa.
- Ikasleen inplikazioa sustatzeko jolas bidezko teknikak.

### 2. Arreta eta irakurmen estrategiak garatzea:


- DINAMIKA: 3 Iragazki Digitalen Metodoa"
- 1. estrategia: "3 Iragazki Digitalak"
- 2. estrategia: "Tranpa digitalaren ehiztariak"

### **Materiala:**

- Probari aurre egiteko tutoretza-saio eredua.
- Ikasleen motibazioa eta arreta lantzeko ariketa praktikoak.



# 3. zatia: Ebaluazio Egunean Laguntzea eta Ikasleen Behaketa

 **Helburua:** Irakasleen laguntza nola antolatu proban zehar eta ikasleen jarrerak identifikatzea.

## 1. Tutorearen eginkizuna probaren egunean:

- ✓ Giro lasaia eta kontzentraziorako egokia bermatzea.
- ✓ Motibazioa mantentzeko estrategia positiboak erabiltzea.
- ✓ Argibideak ematea, baina ikasleen pentsamendu prozesuan esku hartu gabe.


## 2. Ikasleen jarreraren behaketa:

- ✓ Inplikazio eta ahalegin maila.
- ✓ Probari aurre egiteko jarrera (lasaitasuna, urduritasuna, motibazio eza).
- ✓ Irakurketa eta berrikuspen estrategien erabilera.

## **Materiala:**

- ✓ Ikasleen behaketa-errubrika.

## ● 4. zatia: Probaz Ondorengo Atzeraelikadura eta Autoebaluazioa

 **Helburua:** Ikasleei beren errendimendua aztertzeke eta hobetzeko hausnarketa egiteko espazioa ematea.

### 1. Tutoreak ikasleei atzeraelikadura eskaintzea:

- ✓ Prozesuan erakutsitako indarguneak eta hobetu beharreko alderdiak identifikatzea.
- ✓ Jarrera, ahalegina eta erabilitako estrategiak aztertzea.

### 2. Ikasleen autoebaluazioa eta koebaluazioa:

- ✓ Ikasleek beren errendimendua ebaluatzeke galdera gidatuak.
- ✓ Taldeko lanketa: ikaskideen arteko iritzi-trukea eta koebaluazioa.
- ✓ Hurrengo erronkak eta hobetzeko aukerak definitzea.

### **Materiala:**

- ✓ Autoebaluazio eta koebaluazio galdetegia.

## 5. zatia: Familien Inplikazioa

 **Helburua:** Familiek ED25 prozesuan duten garrantziaz jabetu eta ikasleei ematen dieten laguntza sustatzea.

### 1. Familiak informatzeko estrategiak:

- ✓ Diagnostiko ebaluazioa azterketa bat ez dela azaldu, baizik eta ikasleek ikasteko eta hazteko aukera bat.
- ✓ Zalantzak argitu eta familien ikuspegiak jasotzeko espazio bat eskaintzea.

### 2. Familien laguntza estrategiak:

- ✓ Interesa pizteko baina presiorik ez jartzeko aholkuak.
- ✓ Etxean arreta eta kontzentrazioa hobetzeko ohiturak sortzea.

### **Materiala:**

- ✓ ED25ari buruzko familia aurkezpena.

## ● 6. zatia: Itxiera eta Galdera-erantzunen Saioa



### **Helburua:**

Zalantzak argitzea eta irakasleen arteko esperientzia-trukea sustatzea.

Galdera-erantzunen txanda.

Azken hausnarketa:  
"Nola aplikatuko dut ikasitakoa nire gelan?".



**EUSKO JAURLARITZA**  
**GOBIERNO VASCO**

HEZKUNTZA SAILA  
DEPARTAMENTO DE EDUCACIÓN

Ebaluazio on batek ez du soilik  
neurtzen, baita irakasten ere. Mila  
esker parte hartzeagatik!



EUSKO JAURLARITZA  
GOBIERNO VASCO

HEZKUNTZA SAILA  
DEPARTAMENTO DE EDUCACIÓN